



# マルチモバイルバッテリー MB-WJS10000

## 取扱説明書

このたびは、本製品をお買い上げいただき、誠にありがとうございます。  
取扱説明書をよくお読みの上、本製品を正しく安全にお使いください。



### セット内容

- 充電ドッグ×1
- モバイルバッテリー×1
- 専用USBケーブル(USB-A to Type-C)×1
- 取扱説明書×1
- 保証書×1

### 適合機種 (2020年3月現在)

- 付属のケーブル使用で、USB Type-C搭載スマートフォン・タブレット(PD急速充電ではありません)
- 別売りのケーブル使用で、iPhone、iPad、スマートフォン、タブレット、
- Qiワイヤレス充電をご利用の場合  
iPhone 8以降のiPhone、Qiワイヤレス充電に対応したAndroidスマートフォン

### 推奨AC充電器

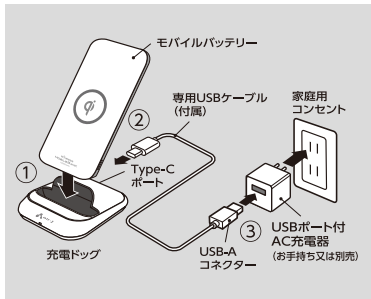
QC(Quick Charge) 3.0またはPD(Power Delivery)対応USB AC充電器  
※PD対応のUSB AC充電器をお使いの場合は、別途PD対応のUSB Type-C to Type-Cケーブルをお使い下さい。  
※5.0V/2A以上のAC充電器でも充電はできますが、充電速度は低下します。

## モバイルバッテリーへの充電(蓄電)

モバイルバッテリーを使用する前には、必ずモバイルバッテリーへの充電を行なってください。

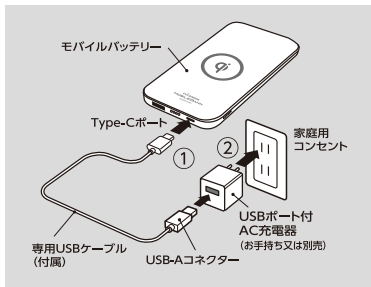
### A 充電ドッグからの充電

1. モバイルバッテリーを、充電ドッグに差し込みます。
2. 充電ドッグのType-Cポートに、付属のUSBケーブルのType-Cコネクタを接続し、USB-Aコネクタを別売りのUSBポート付きAC充電器をUSBポートに差し込みます。
3. ケーブル接続したUSBポート付きAC充電器をコンセントに差し込むと、モバイルバッテリーのバッテリーインジケータが点滅し充電を開始します。



### B USB Type-Cからの充電

1. モバイルバッテリーのType-Cポートに付属のUSBケーブルのType-Cコネクタを接続し、USB-Aコネクタをお手持ち、又は別売りのUSBポート付きAC充電器のUSBポートに差し込みます。
2. ケーブル接続したUSBポート付きAC充電器をコンセントに差し込むと、モバイルバッテリーのバッテリーインジケータが点滅し充電を開始します。



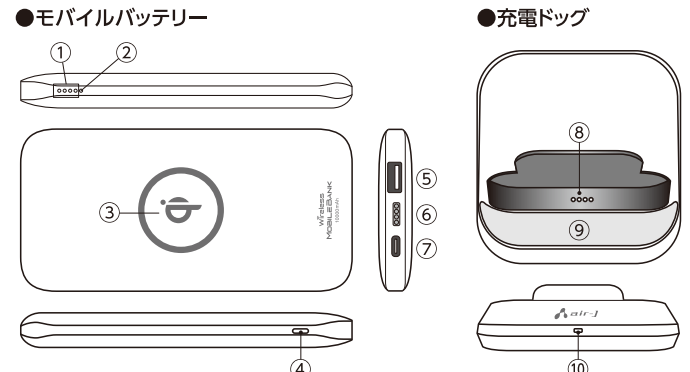
### ●バッテリー残量の確認

ランプ状態					
電池残量	0~25%	26~50%	51~74%	75~99%	100%

モバイルバッテリーのバッテリー残量は、側面の「バッテリーインジケータ」でご確認ください。※充電していないときに確認する際は、電源ボタンを1回押すと約5秒間点灯し自動的に消灯します。

⚠ スマートフォンをワイヤレス充電をしながら、充電する事もできますが、その場合スマートフォンが完全に充電された後に充電が開始されます。

### 各部の名称



- 専用USBケーブル  
USB-A USB Type-C

1. バッテリーインジケータランプ
2. ワイヤレス充電インジケータランプ
3. ワイヤレス充電エリア
4. 電源ボタン
5. USB-Aポート(出力)
6. 接点(モバイルバッテリー側)
7. USB Type-Cポート(入力・出力)
8. 接点(充電ドッグ側)
9. 滑り止めパッド
10. 充電ドッグインジケータランプ

### 主な仕様

モバイルバッテリー	
バッテリー容量	10000mAh
入力(Type-C PD)	最大5V/3A、9V/2A、12V/1.5A(18W)
出力1:(Type-C PD)	最大5V/3A、9V/2A、12V/1.5A(18W)
出力2:(USB-A QC3.0)	最大5V3A、9V2A、12V1.5A(18W)
ワイヤレス出力	iPhone : 最大7.5W Android : 最大10W(急速充電非対応機種は5W)
充電ドッグ	
入力	最大5V3A、9V2A
出力	最大5V3A、9V2A
付属USBケーブル	
コネクタ形状	USB-A(オス)・USB Type-C(オス)
長さ	約1m ※QC3.0準拠

## A モバイルバッテリー(USB充電)

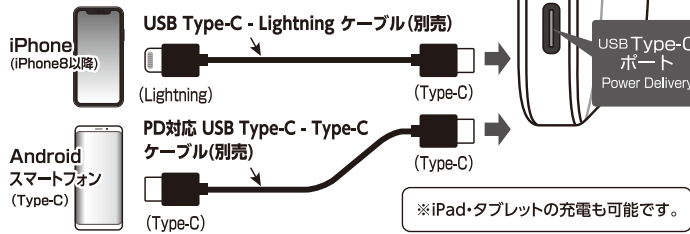
PD/QC3.0で急速充電 ※対応機種のみ有効

### Quick Charge3.0で急速充電



- microUSB ケーブル(別売)のご利用も可能です。
- ※急速充電にはQuick Charge 3.0対応ケーブルをご使用下さい。
- Lightningケーブル(別売)によるiPhone・iPadの充電も可能です。
- ※充電速度は最大1.2Wとなります。

### Power Delivery で急速充電

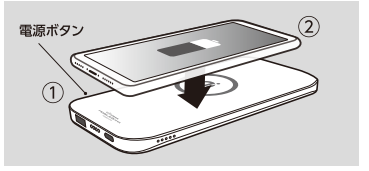


1. 上記図を参照に、充電したい機器に対応したUSBケーブルを使用して、スマートフォン等とモバイルバッテリーを接続します。
2. モバイルバッテリーの電源ボタンを押すと、充電が開始されます。(充電の確認はスマートフォン本体で行なって下さい。本製品のワイヤレス充電インジケータランプは点灯しません。)  
※モバイルバッテリーは、何もしない状態で約60秒間経くと自動的に電源がオフになります。  
※Power Deliveryでの急速充電はPower Delivery対応のiPhone (iPhone8以降)、スマートフォン、タブレットに限ります。  
※Quick Charge 3.0での急速充電は、Quick Charge 3.0対応のスマートフォンに限ります。  
※本製品は2台同時充電はできません。

## B モバイルバッテリー(ワイヤレス充電)

Qi対応機種への充電

1. 本体の電源ボタンを押し、充電ランプが緑色に点灯するのを確認します。
2. 充電するスマートフォンを「画面を上にして」モバイルバッテリーの中心(ワイヤレス充電エリア)に置くと、充電ランプが青色に点灯し充電が開始されます。



### ⚠ 危険

- 火中に投入したり、加熱しないで下さい。
- 高熱の場所や火のそばでの使用や放置をしないで下さい。
- 高所からの落下など強い衝撃を与えたり、投げつけたりしないで下さい。
- ハンマー等で叩いたり、踏みつけたりしないで下さい。
- ペースメーカー等の医療用電子機器に近づけて使用しないで下さい。

### ⚠ 警告

- 適合各機種の各種メモリーは、何らかの原因によって消失する可能性があります。ご使用に際して、製品以外のメモリー等の損害の保証は、責任を負いかねますので必ずメモリーのバックアップをとってからご使用下さい。
- 本製品を使用せず長期間保管する際は、本体を満充電にしてから電源をOFFにして下さい。保管後3ヶ月以上経過した場合は、再度本体を満充電にしてください。本体の電池容量が著しく低下して、充電ができなくなる場合があります。
- 濡れた手で本製品を触ったり使用しないで下さい。また水分がかかるような状況では、絶対に使用しないで下さい。
- 本製品を分解、改造しないで下さい。それらの原因による故障、トラブルに関しては一切責任を負いかねます。
- 本製品に金属などの異物を差し込まないで下さい。リチウム電池の発煙、発火につながります。
- 本製品とスマートフォンの間に金属類を挟まないで下さい。火災の原因となります。
- 炎天下や降雷時の屋外、室内など35℃以上や5℃以下となる場所、直射日光のあたる場所、ほこり、塵埃、湿気や水濡れの多い場所などで使用や保管をしないで下さい。
- ケーブルを挿した状態で、繰り返し引っ張ったりしないで下さい。
- 小さなお子様や乳幼児の手の届かない場所に保管して下さい。また、直射日光の当たる場所、高温多湿の場所を避けて保管して下さい。

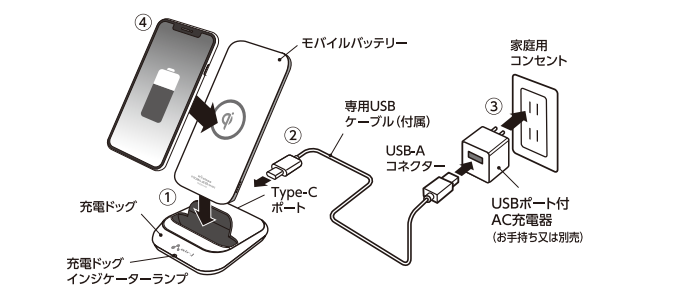
### ⚠ 注意

- 水をかけないで下さい。防水仕様になっておりません。風呂場等、湿気が多い場所でのご使用や、雨などがかかる事はおやめ下さい。また身につけている場合、汗による湿気により内部が腐食し故障の原因となります。
- 初めてのお使いの時や、長時間で使用にならなかった時は、ご使用前に必ず充電して下さい。
- 長時間使用しない場合でもなるべく2ヶ月に一度は充電して下さい。長い間ご使用にならなかった本製品は十分に充電されず、使用時間が短くなる事があります。
- 本製品の内部/バッテリーは消耗品です。使用状況によって異なりますが、十分に充電しても使用時間が極端に短くなった時は本製品の交換時期です。新しい商品をお買い求め下さい。
- 1回で使うことのできる時間は、使い始めた時に比べ半分程度になったら本製品の寿命とお考え下さい。本製品の寿命の目安は、繰り返し充放電で約500回です。またリチウムの特性上少しづつパワーは落ちていきます。※弊社検査結果に基づく、約1,500mAhのバッテリー搭載スマートフォンでの目安です。機器および使用条件により、実際の充電可能な回数とは異なります。
- 本製品の使用時間は、使用環境や本製品の電池パックの劣化度により異なります。
- 本製品の使用条件により、寿命が近づくにつれて本製品の内部バッテリーが劣る場合がありますが、その場合は本製品の寿命とお考え下さい。
- パッケージに記載された充電容量は、本製品を満充電にした直後から充電した場合です。スマートフォンの状態により多少異なります。
- スマートフォンに本製品を接続したままパソコン等に入れしないで下さい。コネクタ部分に大きな力が加わりますと接続不良や破損の原因となります。
- 付属のケーブルは充電専用です。データ通信には使用できません。
- 本製品を充電する際のAC充電器は同梱されておりません。別売り又はお手持ちのAC充電器を別途ご用意下さい。
- ケーブルを極度に曲げたり、なじったりしますと、断線しショートの原因となります。
- 磁気機器等からコネクタを抜く際はケーブルを持って引っ張らないで下さい。断線によるショートが原因で火災になる恐れがあります。
- 磁気カードや磁気記録メディア、精密機械など磁気の影響の受けるものを絶対に近づけないで下さい。データが消えたり故障する恐れがあります。
- 対応機器を充電中にアプリケーションなどが動作すると、充電が完了しない場合があります。
- バイブレーター機能のある対応機器を充電する時は、バイブレーター機能をオフして下さい。振動により充電ができなくなったり、落下したりする恐れがあります。

## C ワイヤレス充電スタンド・充電パッド

コンセント接続によるワイヤレス充電

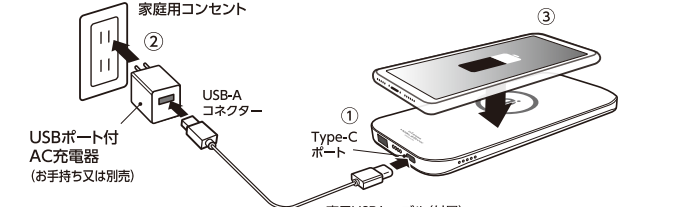
### スタンド充電



1. モバイルバッテリーを、充電ドッグに差し込みます。
2. 充電ドッグのType-Cポートに付属のUSBケーブルのType-Cコネクタを接続し、USB-Aコネクタをお手持ち、又は別売りのUSBポート付きAC充電器のUSBポートに差し込みます。
3. ケーブル接続したUSBポート付きAC充電器をコンセントに差し込みます。(充電ドッグの充電インジケータが白色点灯、モバイルバッテリーのワイヤレスインジケータが緑色点灯)
4. 充電するスマートフォンを「画面を表にして」モバイルバッテリーの中心(ワイヤレス充電エリア)に置きます。充電が開始されるとモバイルバッテリーのワイヤレス充電インジケータが青色に点灯します。またスマートフォンの充電サインも表示されます。

⚠ 本製品は、スマートフォンの「横置き」充電には対応しておりません。

### 平置き充電



1. 充電器本体のType-Cポートに付属のUSBケーブルのType-Cコネクタを接続し、USB-Aコネクタをお手持ち、又は別売りのUSBポート付きAC充電器のUSBポートに差し込みます。
2. ケーブル接続したUSBポート付きAC充電器をコンセントに差し込みます。(モバイルバッテリーのワイヤレスインジケータが緑色点灯)
3. 充電するスマートフォンを「画面を上にして」モバイルバッテリーの中心(ワイヤレス充電エリア)に置きます。充電が開始されるとモバイルバッテリーのワイヤレス充電インジケータが青色に点灯します。またスマートフォンの充電サインも表示されます。



## 保証書

品名	マルチモバイルバッテリー	エアージェイ製品をお買い上げいただきありがとうございます。
機種	MB-WJS10000	保証書に添付された取扱い説明書等の注意事項に従った正常な使用状態で故障した場合には本書記載内容に基づき、無償修理いたします。お買い上げの日から左記保証期間内に故障した場合は商品と本書、お買い上げ時のレシートをお持ちいただき、お買い上げの販売店にご相談ください。
保証期間	6ヶ月	
お買い上げ日	年 月 日	
ご署名		
お客様* 住所 〒		

TEL. \_\_\_\_\_

\*印刷に記入のない場合は無効となりますので必ずご確認ください。  
使用上の誤りや、輸送・落下などの故障・損傷は無償となりません。  
※必ずお買い上げ時のレシートと一緒にご提示下さい。レシート無き場合は保証出来かねます。

株式会社 エアージェイ 〒186-0003 東京都立市富士台2-24-8 エアージェイビル  
TEL:0120-550-304(サポート)

### 【無料修理規定】

1. 取扱説明書の注意書に従った使用状態で保証期間内に故障した場合には、無料修理をさせていただきます。  
(イ) 無料修理をご依頼になる場合には、お買い上げの販売店に商品と本書をご持参ご提示いただきお申しつけください。
2. 保証期間内で次の場合には原則として有料とさせていただきます。  
(イ) 使用上の誤り及び不平等修理や改造による故障及び損傷  
(ロ) お買い上げ後の輸送、落下などによる故障及び損傷  
(リ) 火災、地震、水害、落雷、その他天災地変、異常電圧、指定外の使用電源(電圧、周波数)などによる故障及び損傷  
(ニ) 車両、船舶等に搭載された場合に生ずる故障及び損傷  
(ホ) 本書のご提示がない場合  
(ヘ) 本書にお買い上げ年月日、お客様名、販売店名の記入のない場合、あるいは字句を書き替えられた場合
3. 本書は日本国内においてのみ有効です。
4. 本書は再発行いたしませんので大切に保管してください。

修理メモ \_\_\_\_\_

※この保証書は、本書に明示した期間、条件のもとにおいて無料修理を約束するものです。(返金を保証するものではありません)従ってこの保証書によって、お客様の法律上の権利を制限するものではありませんので、保証期間経過後の修理についてご不明の場合は、お買い上げの販売店または(株)エアージェイにお問い合わせください。  
※保証期間経過後の修理については有料となります。お買い上げの販売店にご持参ください。  
※This warranty is valid only in Japan.