

PICTAR

DSLR YOUR IPHONE

MARK II

一眼レフカメラの操作を、iPhoneへ。

LET'S GO

取扱説明書

ご使用になる前に必ずお読みください



YOUR WORLD IS ABOUT TO CHANGE!

PICTARでiPhoneのカメラに革命を。

PICTARの世界へようこそ

iPhoneでの写真撮影に新たな世界が広がります。

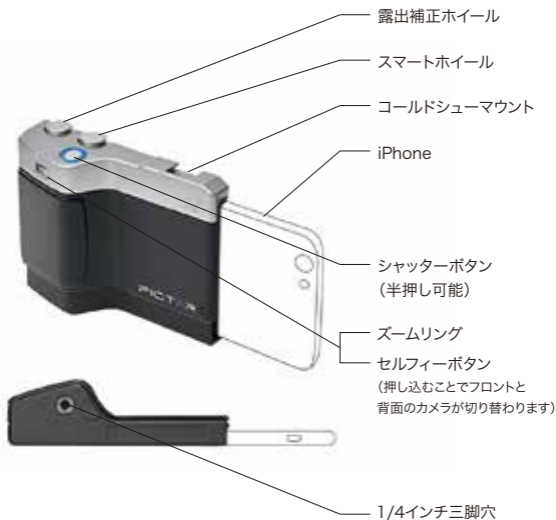
miggo PICTARをお買い求めいただきありがとうございます。
これからのiPhoneの写真撮影で、楽しく更に多くの「お気に入り写真」が増えていくことが我々の喜びです。

製品に関するご質問やご意見、その他ご提案や、素晴らしい写真のシェアなど、お気軽にご連絡ください。

mymiggo.com | info@mymiggo.com |  | [f/miggo](https://www.facebook.com/miggo)

STEP 1

各部の説明



STEP 2

アプリのダウンロード

「App Store」より「PICTAR」と検索してPICTARアプリをダウンロードしてください。

PICTARアプリをダウンロードして、画面の指示に従ってカメラのマイクと写真にアクセスすることに同意します。PICTARを共有して使うには、それぞれのiPhoneにPICTARアプリをダウンロードするだけです。



iOS版アプリ



STEP 3

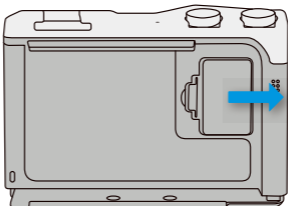
バッテリーの取付け方

PICTARには「CR1 / 2AA リチウム乾電池」が装着されています。(※輸送中に給電されないようにプルタブが付いています)

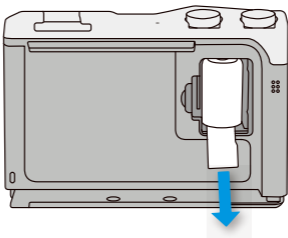
乾電池を作動させるには、電池カバーを取り外して乾電池の底部にあるプルタブを引き出してください。最後に電池カバーを元に戻してください。乾電池は、通常の使用で約4～6ヶ月使用できます。

新しい乾電池と交換するには、電池カバーを開けて古い乾電池を取り出し、新しい乾電池を入れてください。(※1 / 2AAで3.6Vの乾電池をご使用ください)

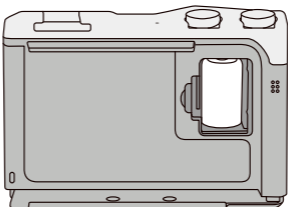
1.



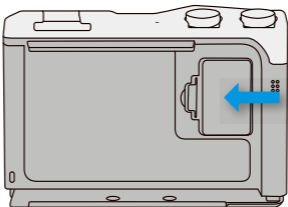
2.



3.



4.

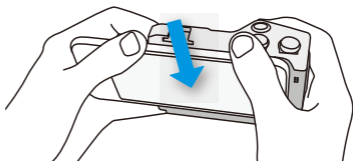


STEP 4

PICTARの取付け方

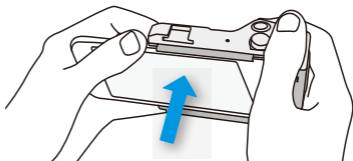
1.

iPhoneを
PICTARの下部
側に押し込むよう
に、はめ込みます

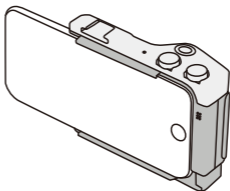


2.

PICTARの上部
側にiPhoneを
押し込みます



3.

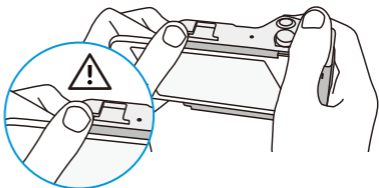


STEP 5

PICTARの外し方

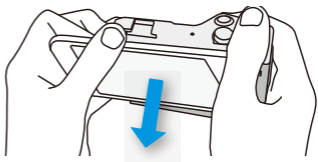
1.

iPhoneをPICTAR
下部側の方向に引
き固定をゆるめま
す(※偏りが無いよ
うにまっすぐ引き
下ろしてください)

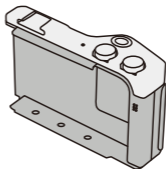


2.

iPhoneを
PICTAR上部側
より外してくださ
い



3.



よくある質問

■使い方について

1. PICTARアプリの入手方法は？

iPhone用は、「App Store」からダウンロードができます。



2. iPhoneをPICTARに接続する方法は？

とても簡単です。動画でよりわかりやすく説明しています。



3. 保護ケース等をつけたまま使えますか？

使えます。シリコンケース等を付けたままPICTARを使用できます。ただし、革製のケースや厚みのあるケース場合は、PICTARでは使用できない場合があります。その際は、ケースを取り外してご使用ください。

■バッテリーについて

1. PICTARで使用するバッテリーの種類は？

寿命はどのくらいでしょうか？どこで購入できますか？

- ・ バッテリータイプ 1 / 2AA 3V-3.6V
- ・ バッテリーは、約4～6カ月間(通常使用時)の使用ができます。
- ・ バッテリーは、アマゾン等のオンラインストアやカメラ量販店などで購入できます。

2. バッテリーインジケーター(青色LEDライト)はどのように点灯しますか？

いずれかのダイヤルが動作すると、バッテリーインジケーターが点灯します。電池が使用可能な状態は、バッテリーインジケーターがゆっくりと点滅します。バッテリーの寿命が近づいていると、バッテリーインジケーターが急速に点滅します。45秒間使用しないと、バッテリーインジケーターが点滅を停止します。

■音声と着信について

1. iPhoneで動画を撮影するとき、PICTARは音声に影響がありますか？マイクを遮断したりしますか？

PICTARでビデオを撮影する場合の音声には特に影響はありません。通常の動画撮影と変わりのない撮影が行えます。

2. PICTARを使用している間に、電話の着信に応答できますか？

問題なくご使用いただけます

■その他

1. PICTARの電源のオン/オフはどうしたらいいですか？

PICTAR本体には、電源のオン/オフ機能は搭載しておりません。

2. コールドシューマウントはどれくらいの重量の機器が使えますか？

重量が約300gまでのコールドシューマウント対応機器に対応しています。

3. PICTARについて、さらに詳しい情報はありますか？

1. PICTARのビデオチュートリアルをみてください。
2. Workshopにある情報をみてください。

4. iPhoneが熱くなりますが、なぜですか？

PICTARアプリは、高性能な機能ですのでiPhoneのプロセッサから多くのリソースを利用するために熱を発生します。

5. プレミアムフィルタの追加料金表示を非表示にできますか？

フィルタ機能の一部はアプリ内課金の機能となります。
製品の継続的なサポートを保証する費用のために、有料機能をアプリ内の一部に用意しています。

安全上のご注意




(必ず以下の事項をお読みになってからご使用ください)

本取扱説明書をよくお読みになり正しくご使用ください。

取扱説明書は大切に保管し、いつでも参照できるようにしてください。ここに記した注意事項は、製品を安全に正しくお使いいただき、あなたや他の人々への危害や損害を未然に防止するためのものです。安全に関する重要な内容ですので、必ずお守りください。

●各事項は以下の区分に分けて記載してあります。

表示の説明

- | | | |
|---|-----------|--|
|  | 危険 | この表示は「人が死亡または重傷を負う危険が切迫して生じることが想定される内容」を示しています。 |
|  | 警告 | この表示は「人が死亡または重傷を負う可能性が想定される内容」を示しています。 |
|  | 注意 | この表示は「人が傷害を負う可能性が想定される内容や、物的損害の発生が想定される内容」を示しています。 |

危険

(必ず以下の事項をお読みになってからご使用ください)

●本製品を直射日光の当たる場所、暖房器具などのそばや、湿度の高い場所では使用、保管をしないでください。感電、発熱、発火、故障の原因になります。●電子レンジなどの加熱調理器や高圧容器に入れしないでください。発火・故障・火災・傷害の原因となります。

警告

(必ず以下の事項をお読みになってからご使用ください)

●高温になる場所(火のそば、ストーブのそば、炎天下など)や引火性ガスの発生するような場所での使用や放置はしないでください。変形や故障の原因になります。●本製品を水につけたり、濡らさないでください。水に濡れたものは使用しないでください。また濡れた手でさわらないでください。感電、発熱、発火の原因になります。●分解や改造、お客様による修理や半田付けなどはしないでください。故障の原因となります。発熱、発火、感電、ケガをすることがあります。●乳幼児・小児の手の届かない場所で使用、保管してください。ケーブルや本製品による事故や誤飲などの危険性があります。●お子様がご使用になる場合は危険な状態にならないように保護者が取り扱いの内容を教えてください。また、使用中においても指示どおりに使用しているかご注意ください。ケガなどの原因となります。●本製品に金属などを差し込まないでください。感電、発熱、発火の原因になります。●本製品を投げたり、衝撃を与えないでください。事故、ケガ、故障の原因になります。●雷がなりはじめたら、安全のため本製品や接続されている各機器にさわらないでください。落雷による感電の原因となります。●本製品を踏みつけたりするような危険性がある場所に放置しないでください。ケガや事故の原因になります。また重い物を載せたり、落下しやすい場所、磁気、ホコリの多い場所に置かないでください。発熱、発火、故障の原因になります。●ご使用にならない時は必ず、全ての接続箇所を取りはずし、安全な場所に保管してください。火災、感電、故障、事故の原因となります。

注意

(必ず以下の事項をお読みになってからご使用ください)

●湿気、ホコリ、振動の多い場所、一般の電話機やテレビ、ラジオなどの近く等の場所では、充電しないでください。●本製品が汚れた場合、乾いた布でふきとってください。シンナー、ベンジン、アルコールなどでふかないでください。本製品を傷める原因になります。●本製品をポケットやバッグの中に入れて持ち運ぶ際は強い力が加わらないようにご注意ください。本製品の破損の原因となります。●本製品の取り付け、取り外しはお客様の責任において行ってください。●本製品装着時において、全ての機能・動作を保証するものではありません。●装着する前に機器本体や本製品に付いているほこりや油分・水分、ごみなどをよく拭き取ってから使用してください。機器本体への傷の原因となります。●本製品のストラップホールにストラップを取り付けた際は、ストラップを持って振り回したりしないでください。●本製品は表面が非常に傷つきやすくデリケートです。通常のご使用で傷がつくことがあります。●本製品に汚れなどが付いた場合は、柔らかい生地で軽く拭き取ってください。その際、除光液・洗剤・ベンジン・シンナー・アルコールなどの溶剤は使用しないでください。色落ち・変色の原因となります。●本製品を加工したり、引っ張ったり、重い物を載せたりしないでください。

免責事項

●地震や雷・風水害等の天災および当社の責任以外の火災、第三者による行為、その他の事故、お客様の故意または過失、誤用、その他異常な条件下での使用により生じた損害に関して、当社は一切の責任を負いません。●本製品の使用または使用不能から生じる付随的な損害(事業利益の損失、事業の中断・記録内容の変化・消失など)に関しては、当社は一切の責任を負いません。●取扱説明書の記載内容を守らないことにより生じた損害に関して、当社は一切の責任を負いません。●当社が関与していない接続機器、ソフトウェアとの組み合わせによる誤動作等から生じた損害に関しては、当社は一切の責任を負いません。●機器本体の破損や故障、データの損失、消滅などについては一切の責任を負いかねますので、あらかじめご了承ください。●商品およびパッケージは予告なく変更になることがあります。

保証書

必ず、お買い上げ店舗のレシートを本取扱説明書(本保証規定)と一緒に保管してください。万一商品の不具合の際は、現品と本取扱説明書(本保証規定)と販売店のレシートが必要となります。

商 品 名	
型 番	

お 名 前	
ご 住 所	〒
お買い上げ日	年 月 日
販 売 店 名	

不具合メモ

保証規定

保証期間 / お買い上げ日より 2年間

●保証期間内に、パッケージ記載の取扱説明および本取扱説明書記載の注意事項をお守りいただいた正しい使用状態で、万一本製品が故障した場合には本製品を無償で交換します。本製品を使用しての事故やケガおよび、取り付け機器本体の破損、故障、キズ、変色、取り付け面への影響、紛失などにつきましては、一切の責任、保証を負いかねますのでご了承ください。

※次の場合は保証対象外となります。

- [1] 本製品(修理対象品)と本書(本保証規定)およびレシートの提示がない場合。
- [2] 「ご注意」に記載した事項をお守りいただいてない場合。
- [3] 個人売買および、オークションなどでご購入した場合。
- [4] 地震、火災、落雷、台風などの災害により故障および損傷した場合。
- [5] お客様がご購入後、落下や衝撃などの事象が発生した場合。

●本保証書は日本国内のみ有効です(This warranty is valid only in Japan) ●お客様の個人情報は、商品の修理に関する連絡、修理・交換の対応以外の目的に使用いたしません。なお、上記利用目的の実施に必要な範囲で、業務委託先に預託する場合がありますのでご了承ください。

お問い合わせ
webフォーム



<https://support.msc-overseas.jp/>

Developed and produced
by Mymiggo Group LTD.

Designed in UK /
Made in China

Patent pending

This device complies with part 15 of the FCC Rules.
Operation is subject to the following two conditions:
(1) This device may not cause harmful interference, and
(2) this device must accept any interference received,
including interference that may cause undesired operation.

Changes or modifications not expressly approved by MyMiggo Ltd.
could void the user's authority to operate the equipment.



輸入販売元

Media Sell Corporation

株式会社 **エム・イス・シー**

海外事業部

<https://msc-overseas.jp/>

iPhone、Siriは、米国および他の国々で登録されたApple Inc.の商標です。Appleは、米国および他の国々で登録されたApple Inc.の商標です。iPhone 商標は、アイホン株式会社のライセンスに基づき使用されています。その他製品に記載している会社名・製品名は各社の商標または登録商標です。

201804 rev 1.0